



UNIVERSIDAD
DE GRANADA

UGR / *maes*

**Solicitud y
adjudicación
de Prácticas
externas**

CAMPUS GRANADA

Preguntas frecuentes

¿Dónde se hacen las prácticas?

- Las prácticas se realizarán en centros educativos de toda la provincia de Granada financiados con fondos públicos (públicos y concertados), no garantizándose el desarrollo de las mismas en Granada capital. No se pueden realizar en otras provincias.
- Se desarrollarán dentro de la especialidad en la que se está matriculado.
- El centro se asignará en base a los criterios publicados. No se elige centro.
- El desplazamiento al centro de prácticas será organizado por el propio estudiante.
- No se puede visitar el centro asignado antes de la fecha de inicio.
- El tutor lo asigna el centro.

¿Cuándo se hacen las prácticas?

- El estudiantado se distribuye en dos turnos, no garantizándose la realización en primer turno. Los plazos puedes consultarlos en el calendario.
- Se desarrollarán en jornada de mañana.

¿Qué tienes que hacer durante las prácticas?

- Los documentos de desarrollo publicados en el apartado “Prácticas en Centros”, tales como la Guía del Prácticum y el Cuaderno de Prácticas, están a tu disposición para explicarte en qué consisten las prácticas y resolver las dudas académicas que te puedan surgir.

Solicitud

- » Antes del inicio del plazo de solicitud, comprueba que tienes acceso a la Plataforma de Prácticas. Podrás acceder con tu DNI (mismo usuario que Acceso Identificado) y clave numérica 1234. Una vez accedas puedes cambiar tu contraseña. Si tienes problemas de acceso, revisa el ANEXO II de esta guía.
- » **Entre el día 2 y el 5 de diciembre** cumplimenta tu solicitud de preferencias siguiendo las indicaciones de esta guía. Tu solicitud nos sirve para tener una referencia, pero la adjudicación dependerá de la disponibilidad de tutores a la hora de asignarte plaza siguiendo los criterios de adjudicación. Puedes consultar los criterios de adjudicación en esta guía para entender el proceso. No se admitirán peticiones recibidas por otras vías ni fuera de plazo.
- » Una vez grabes tu solicitud, descarga tu resguardo (Solo disponible a partir del día 2)



Te explicamos como indicarnos tus preferencias de prácticas a continuación.



Indícanos tus preferencias

»» Para que nos indiques tus preferencias de zona, turno y observaciones tienes acceso a una plataforma. La encontrarás en el apartado Prácticas en Centros de la web. **Es muy importante que leas la información que te facilitamos antes de grabar tu solicitud.**

La plataforma te permite (algunas opciones están ocultas en el plazo de solicitud):

- Elegir tus preferencias sobre la realización de las prácticas (turno y zona/población).
- Indicar las observaciones/aclaraciones que quieras comunicar a la coordinación.
- Conocer la asignación de las prácticas.
- Conocer el tutor/a asignado por el centro.
- Generar la credencial de prácticas. Documento justificativo de la asignación y que debes entregar en el centro el día de presentación.
- Conocer el supervisor de las prácticas y ver el horario de los seminarios de prácticas.
- Conocer el coordinador de especialidad.
- Subir la memoria final de prácticas.
- Realizar una valoración de las prácticas.

Indícanos tus preferencias

Entre el 2 y el 5 de diciembre

- »» DATOS PERSONALES: Revisa y cumplimenta tus datos personales disponibles en Alumno/Inicio/Perfil del estudiante. Sube una foto tipo carné con fondo blanco, la cual se incorporará a la credencial de asignación que deberás presentar en el centro asignado. Para guardar cambios haz clic en Actualizar.



Perfil del estudiante

Datos personales		Foto
DNI *	3333333	<input type="button" value="Seleccionar Archivo..."/>
Apellidos *	<input type="text" value="PRUEBA"/>	
Nombre *	<input type="text" value="PRUEBA"/>	
Email *	prueba@ugr.es	
Móvil *	<input type="text" value="111111"/>	
Teléfono	<input type="text"/>	
Discapacidad:		
Información Académica		
Especialidad *	Música	
<small>* Campos obligatorios</small>		
<input type="button" value="Actualizar"/>		

Indícanos tus preferencias

»» TURNO: Puedes indicarnos si prefieres primer turno, segundo turno o turno indiferente. La selección de turno indiferente implica una forma de adjudicación distinta, priorizando la zona. **Revisa los criterios de adjudicación para conocer más.**

»» JORNADA: Si solicitas asignación de tarde, entenderemos que no puedes realizar las prácticas por la mañana. Si no hubiera tutor disponible en horario de tarde, recibirás un correo para que puedas ejercer tu derecho a baja con devolución antes de 20 de diciembre.



The screenshot shows a web form titled "Solicitud del estudiante". It contains several sections: "Solicitud de preferencias" with dropdown menus for "Turno" (Selecione Turno), "Jornada" (Selecione Jornada), and "Idioma" (Ninguno); "Observaciones" with a text input field; "Información Adicional" with an "Archivo Adjunto" field and a "Seleccionar Archivo..." button; and an "Actualizar" button at the bottom.

»» OBSERVACIONES: En este campo encontrarás tu posición de adjudicación y nota de acceso DUA. Puedes añadir de forma breve la información que consideres que se debe tener en cuenta, como por ejemplo, la no realización de prácticas en centros concertados (ver criterios de asignación).

»» INFORMACIÓN ADICIONAL: Es el espacio habilitado para que aportes el contrato de trabajo si solicitas prácticas de tarde. Es obligatorio aportarlo en ese caso.

Haz clic en Actualizar!

Indícanos tus preferencias

- » ZONA: El desplegable de zonas comprende todas las zonas/pueblos de Granada. No significa que haya tutores de tu especialidad en todas ellas, pues solo tiene como finalidad que nos indiques las 5 zonas que preferirías. Las zonas se graban haciendo clic en el icono con forma de tic verde.

The image displays three sequential screenshots of a web form titled "Solicitud de zonas".

- Left screenshot:** Shows the form header with "Orden" and "Zona *". Below the header, it says "No hay registros para mostrar" and "Campos obligatorios". A blue "Agregar" button is visible at the bottom.
- Middle screenshot:** Shows the "Zona *" dropdown menu open, displaying "Atarfe" as the selected option. A red arrow points to the dropdown arrow icon, and another red arrow points to the "Atarfe" text. A large orange arrow points from the "Agregar" button in the left screenshot to this dropdown menu.
- Right screenshot:** Shows the form with the "Zona" dropdown closed. A red arrow points to a green checkmark icon in the "Orden" column, indicating that the selection has been saved. A large orange arrow points from the dropdown menu in the middle screenshot to this checkmark.

Adjudicación

- »» **La adjudicación se realizará siguiendo el siguiente orden:**
1. Se adjudica a estudiantes que acreditan discapacidad.
 2. Se adjudica al resto de solicitantes matriculados que formalicen petición, por nota de acceso al Máster.

No se adjudica plaza a quien no formaliza petición en el plazo indicado.

Adjudicación

» De acuerdo con el orden anterior, se procederá a evaluar las solicitudes por especialidad teniendo en cuenta lo siguiente:

- Se **intentará** asignar una zona/ población de las 5 indicadas en el turno de preferencia.
- Si ya no hubiese tutor disponible, **se priorizará turno sobre zona a no ser que se indique "turno indiferente"**. Se distinguirán dos casos:
 - Solicitantes que indican prioridad de turno: Se asignará zona/población de la provincia de Granada priorizando el turno indicado. Agotado el cupo de tutores en el turno indicado, se asignará en el otro turno.
 - Solicitantes que indican priorizar zonas (Aquellos que indiquen turno "indiferente" en su petición): Se intentará asignar una zona/población de las indicadas como preferentes evaluando las peticiones en ambos turnos. Agotado el cupo de tutores de las zonas de preferencia en los dos turnos, se asignará zona y turno de entre las disponibles de la provincia.

Aclaraciones

- » Jornada: No se garantiza la realización de prácticas de tarde. La indicación de jornada de tarde implica la no asignación de prácticas en caso de no existir plaza de estas características. Antes de 20 de diciembre se enviará las instrucciones para poder ejercer el derecho a baja en la asignatura.
- » Observaciones: En caso de manifestar expresamente voluntad en realizar las prácticas únicamente en centros públicos, la asignación se realizará en base al listado completo de plazas públicas de toda la provincia y de acuerdo con el orden establecido en los criterios de adjudicación.
- » Reasignación por fuerza mayor: Comunicada por la dirección de un centro la baja sobrevenida de un tutor que cubre una plaza asignada o la queja sobre el comportamiento, aptitud inadecuada o presentación en el centro fuera de los plazos establecidos por parte del estudiantado en prácticas, la coordinación reubicará al estudiantado en plazas vacantes de la provincia de Granada.

Ejemplos

EJEMPLO 1

➤➤ EJEMPLO 1: petición

Zona 1: Granada Centro

Zona 2: Granada Ronda

Zona 3: Granada Zaidín

Zona 4: Granada Beiro

Zona 5: Granada Chana

Turno 1

Observaciones: -



Ejemplos

2º

Si no quedan plazas disponibles de ninguna de tus peticiones, analizamos plazas disponibles en el turno indicado como preferencia:

» EJEMPLO 1:

Zona 1: Granada Centro

Zona 2: Granada Ronda

Zona 3: Granada Zaidín

Zona 4: Granada Beiro

Zona 5: Granada Chana

Turno 1

Observaciones: -

Cualquier plaza: turno 1

Hay plaza?

Sí
*

no



Ir a pág. siguiente

**De acuerdo con los criterios de asignación se puede asignar cualquier zona o pueblo de Granada provincia.*

Ejemplos

» EJEMPLO 1:

Zona 1: Granada Centro
Zona 2: Granada Ronda
Zona 3: Granada Zaidín
Zona 4: Granada Beiro
Zona 5: Granada Chana


Turno 1

Observaciones: -

3º Evaluamos tus peticiones
en 2º turno:

Granada centro: turno 2

Hay plaza?




Granada Ronda: turno 2

Hay plaza?



Granada Zaidín: turno 2

Hay plaza?




Granada Beiro: turno 2

Hay plaza?



Granada Chana: turno 2

Hay plaza?



Cualquier plaza

Ejemplos

➤➤ EJEMPLO 2: petición

Zona 1: Granada Centro

Zona 2: Granada Ronda

Zona 3: Granada Zaidín

Zona 4: Granada Beiro

Zona 5: Granada Chana

Turno indiferente

Observaciones: -

1º *Evaluamos tus peticiones hasta poder asignarte una:*

Granada Centro: turno 1

Hay plaza?

sí no

Granada Ronda: turno 2

Hay plaza?

sí no

Ir a pág. siguiente

EJEMPLO 2

Granada Centro: turno 1

Hay plaza?

no sí

Granada Ronda: turno 1

Hay plaza?

no sí

Granada Zaidín: turno 1

Hay plaza?

no sí

Ejemplos

» EJEMPLO 2: petición

Zona 1: Granada Centro

Zona 2: Granada Ronda

Zona 3: Granada Zaidín

Zona 4: Granada Beiro

Zona 5: Granada Chana

Turno Indiferente

Observaciones: -

Continuamos...

Granada Zaidín: turno 2

Hay plaza?

no

sí

Granada Beiro: turno 1

Hay plaza?

sí

no

Granada Beiro: turno 2

Hay plaza?

no

sí

Granada Chana: turno 1

Hay plaza?

sí

no

Granada Chana: turno 2

Hay plaza?

no

sí

Ir a pág. siguiente

Ejemplos

2º

Si no quedan plazas disponibles de ninguna de tus peticiones, analizamos plazas disponibles por turno:

» EJEMPLO 2:

Zona 1: Granada Centro

Zona 2: Granada Ronda

Zona 3: Granada Zaidín

Zona 4: Granada Beiro

Zona 5: Granada Chana

Turno Indiferente

Observaciones: -

Cualquier plaza*: turno 1

Hay plaza?

Sí
*

no



Cualquier plaza*: turno 2

**De acuerdo con los criterios de asignación se puede asignar cualquier zona o pueblo de Granada provincia.*

Revisión

- » Una vez conozcas la adjudicación de zona y turno se abrirá un plazo para que puedas intercambiar tu plaza (permuta) o solicitar revisión de la adjudicación en caso de claro error.

Las permutas se presentan en la sede del Máster en el plazo establecido.

La solicitud de revisión se presenta, en el plazo establecido, a través del formulario habilitado y deberá de tener una motivación fundada en los criterios de asignación.

Inicio

»» Dos días antes del inicio de cada turno se publicará el horario de presentación por centro. Ese día deberás ir convenientemente identificado con DNI o pasaporte y entregar al responsable de prácticas de tu centro la siguiente documentación:

- Credencial de asignación (Te la podrás descargar de la plataforma)
- Certificado negativo de delitos sexuales
- Cláusula de confidencialidad

Desarrollo

- » Revisa la guía del Prácticum y el Cuaderno de prácticas para conocer qué tienes que hacer durante las prácticas. Los tienes disponibles en la web.
- » Asistencia al centro de prácticas: 6 semanas siguiendo el horario que tenga el tutor que te asignen en el centro de prácticas adjudicado.
- » Seminarios de seguimiento: Asistencia presencial/ virtual a 6 seminarios. El desarrollo de los mismos puede no ser simultáneo con la asistencia al centro de prácticas.
- » Elaboración de una memoria de prácticas: Al finalizar las prácticas tendrás que realizar una evaluación de las mismas y entregar la memoria final en la Plataforma.

Motivos para reassignación forzosa

»» Personarse en las instalaciones del centro antes del día de presentación establecido.

»» Incumplimiento de las normas de funcionamiento del Centro.

»» Comportamiento o actitud profesional inapropiada.

»» Baja sobrevenida del tutor/a asignado/a.



Información complementaria



Anexo I. Zonas


A continuación te aclaramos la zona en la que se encuentran ubicados algunos centros docentes de Granada capital. Este listado no informa de los centros con plaza disponible de tu especialidad solo de su ubicación para evitar confusiones en el proceso de solicitud de preferencias: ([Ver plano de distritos de Granada](#))

Zona	Centro	Zona	Centro
Granada Albaycín	C.D.P. Jesús y María-Cristo de la Yedra	Granada Ronda	C.D.P. San Isidoro
Granada Albaycín	I.E.S. Albayzín	Granada Ronda	C.D.P. Santiago Ramón y Cajal
Granada Beiro	C.D.P. Ave María-San Isidro	Granada Ronda	C.D.P. Santo Tomás de Villanueva
Granada Beiro	I.E.S. Francisco Ayala	Granada Ronda	I.E.S. Fray Luis de Granada
Granada Beiro	I.E.S. La Madraza	Granada Ronda	I.E.S. Generalife
Granada Centro	C.D.P. Nuestra Señora de las Mercedes	Granada Zaidín	C.D.P. San Juan Bosco
Granada Centro	C.D.P. Sagrada Familia	Granada Zaidín	E.O.E. Granada Zaidín
Granada Centro	C.D.P. Santo Domingo	Granada Zaidín	I.E.S. Alhambra
Granada Centro	I.E.S. Ángel Ganivet	Granada Zaidín	I.E.S. Mariana Pineda
Granada Centro	I.E.S. Padre Suárez	Granada Zaidín	I.E.S. Veleta
Granada Chana	C.D.P. Ciudad de los Niños	Granada Zaidín	I.E.S. Zaidín-Vergeles
Granada Chana	C.D.P. Compañía de María	Granada Norte	C.D.P. Juan XXIII-Cartuja
Granada Chana	C.D.P. Juan XXIII-Chana	Granada Norte	C.D.P. Padre Manjón
Granada Chana	C.D.P. Nuestra Señora de la Consolación	Granada Norte	C.D.P. Santa Cristina
Granada Chana	I.E.S. Severo Ochoa	Granada Norte	C.P.I.F.P. Aynadamar
Granada Chana	I.E.S. Virgen de las Nieves	Granada Norte	E.O.I. Granada
Granada Genil	C.D.P. Sagrado Corazón	Granada Norte	I.E.S. Cartuja
Granada Ronda	C.D.P. Regina Mundi	Granada Norte	I.E.S. La Paz

Anexo II.

Tienes problemas de acceso a la plataforma?

» Puedes usar el “Recordar contraseña” de la plataforma. Recuerda que tu usuario es el documento de identidad que figura en tu resguardo de matrícula.



ACCESO A LA PLATAFORMA

Usuario

Contraseña

ENTRAR

[¿Olvidó su contraseña?](#)

» Puedes enviar un correo a master_secundaria@ugr.es indicando en el asunto ERROR ACCESO PLATAFORMA + dni